

ROYAL HALI

Royal Halı İplik Tekstil Mobilya Sanayi ve Ticaret A.Ş.
01.01.2016 – 31.12.2016 Dönemi Dönem Faaliyet Raporu

YÖNETİM KURULUNUN YILLIK FAALİYET RAPORUNA İLİŞKİN BAĞIMSIZ DENETÇİ RAPORU

Royal Halı İplik Tekstil Mobilya Sanayi ve Ticaret Anonim Şirketi
Yönetim Kurulu'na,

*Yönetim Kurulunun Yıllık Faaliyet Raporunun Bağımsız Denetim Standartları Çerçevesinde
Denetimine İlişkin Rapor*

Royal Halı İplik Tekstil Mobilya Sanayi ve Ticaret Anonim Şirketi ve bağlı ortaklıklarının ("Grup")
31 Aralık 2016 tarihinde sona eren hesap dönemine ilişkin yıllık faaliyet raporunu denetlemiş
bulunuyoruz.

Yönetim Kurulunun Yıllık Faaliyet Raporuna İlişkin Sorumluluğu

Grup yönetimi, 6102 sayılı Türk Ticaret Kanunu'nun ("TTK") 514'üncü maddesi ve Sermaye Piyasası
Kurulunun ("SPK") II-14.1 No'lu "Sermaye Piyasasında Finansal Raporlamaya İlişkin Esaslar
Tebliği" ("Tebliğ") hükümleri uyarınca yıllık faaliyet raporunun finansal tablolarla tutarlı olacak ve
gerçeği yansıtacak şekilde hazırlanmasından ve bu nitelikteki bir faaliyet raporunun hazırlanmasını
sağlamak için gerekli gördüğü iç kontrolden sorumludur.

Bağımsız Denetçinin Sorumluluğu

Sorumluluğumuz, Grup'un faaliyet raporuna yönelik olarak TTK'nın 397'nci maddesi ve Tebliğ
çerçevesinde yaptığımız bağımsız denetime dayanarak, bu faaliyet raporunda yer alan finansal
bilgilerin Şirket'in 29 Eylül 2017 tarihli bağımsız denetçi raporuna konu olan finansal tablolarıyla
tutarlı olup olmadığı ve gerçeği yansıtıp yansıtmadığı hakkında görüş vermektir.

Yaptığımız bağımsız denetim, Kamu Gözetimi, Muhasebe ve Denetim Standartları Kurumu tarafından
yayımlanan Türkiye Denetim Standartları'nın bir parçası olan Bağımsız Denetim Standartları'na
("BDS") uygun olarak yürütülmüştür. Bu standartlar, etik hükümlere uygunluk sağlanmasını ve
bağımsız denetimin, faaliyet raporunda yer alan finansal bilgilerin finansal tablolarla tutarlı olup
olmadığına ve gerçeği yansıtıp yansıtmadığına dair makul güvence elde etmek üzere planlanarak
yürütülmesini gerektirmektedir. Bağımsız denetim, tarihi finansal bilgiler hakkında denetim kanıtı elde
etmek amacıyla denetim prosedürlerinin uygulanmasını içerir. Bu prosedürlerin seçimi, bağımsız
denetçinin mesleki muhakemesine dayanır.

Görüş

Görüşümüze göre yönetim kurulunun yıllık faaliyet raporu içinde yer alan finansal bilgiler, tüm önemli yönleriyle, denetlenen finansal tablolarla tutarlıdır.

Mevzuattan Kaynaklanan Diğer Yükümlülükler

6102 Sayılı Türk Ticaret Kanunu'nun ("TTK") 402'nci maddesinin üçüncü fıkrası uyarınca; BDS 570 "İşletmenin Sürekliliği" çerçevesinde, işletmenin öngörülebilir gelecekte faaliyetlerini sürdüremeyeceğine ilişkin hususlar 29 Eylül 2017 tarihli bağımsız denetçi raporunda belirtilmiştir.

ATA Uluslararası Bağımsız Denetim ve Serbest Muhasebeci Mali Müşavirlik A.Ş.
Member Firm of Kreston International

Dr. Ali YÜRÜDÜ
Sorumlu Denetçi

İstanbul, 29 Eylül 2017

KURUMSAL BİLGİLER

Ticaret Ünvanı	: Royal Halı İplik Tekstil Mobilya Sanayi ve Ticaret A.Ş.
Merkez Adresi	: 4.Organize Sanayi Bölgesi 83402 No'lu Cadde No: 3 Şhitkamil/GAZİANTEP
Ticaret Sicili Memurluğu	: Gaziantep
Ticaret Sicil Numarası	: 22102
Telefon ve Faks Numaraları	: Tel: 0342 211 26 26 Faks: 0342 211 26 48
İnternet Adresi	: www.royalhali.com
Ödenmiş Sermaye	: 60.000.000 TL
İşlem Gördüğü Borsa	: Borsa İstanbul
Hisse Kodu	: ROYAL

ORTAKLIK HAKKINDA BİLGİLER

Royal Halı İplik Tekstil Mobilya Sanayi ve Ticaret A.Ş. (Royal Halı veya Şirket) Türkiye'nin önde gelen halı ve iplik üreticilerindendir. Şirket'in faaliyetleri halı ve iplik olmak üzere ikiye ayrılmaktadır. Şirket merkezi ve üretim tesisleri Gaziantep'te yer almaktadır.

Royal Halı İplik Tekstil Mobilya Sanayi ve Ticaret Anonim Şirketi, 2000 yılında Gaziantep / Türkiye'de Naksan Kimya Sanayi ve Ticaret A.Ş. unvanı ile kurulmuş olup, unvanını 31 Aralık 2007 tarihinde değiştirmiş ve aynı tarihte tescil ettirmiştir. Şirket, üretim faaliyetine ilk olarak branda dokuma, dokuma sulama hortumları, polyester branda, örme çuval, tabaklama ve kaplama yapmakla başlamış, daha sonra 2005 yılında faaliyet konusunu değiştirip halı (PP, akrilik, yün) ve BCF teknolojisini kullanarak iplik üretimi yapmaya başlamış ve aynı yıl içerisinde, makine halısı üretimi yapmak için yeni fabrika kurmaya yönelik yatırımda bulunmuştur. Şirket, "Royal Halı" halı markasını Türk Patent Enstitüsü tarafından tescil ettirerek yurtiçi ve yurtdışı halı pazarına girmiştir. Şirket, 2007 yılında "Pierre Cardin" markasının halı sektöründeki kullanım hakkını elde etmiş, 2010 yılında ise Şirket, Pierre Cardin'in halı sektöründeki kullanım hakkını 10 yıl süreyle kiralamıştır.

Türkiye'nin köklü halı markalarından Atlas Halı markası 31 Aralık 2010 tarihinde Royal Halı tarafından satın alınmıştır. Atlas Halı A.Ş. tüzel kişiliği ise Eylül 2011 tarihinde Naksan Holding'in bağlı ortaklığı olarak kurulmuştur. 29 Ocak 2013 tarihinde Royal Halı Naksan Holding'e ait payların %51'ini satın alarak Atlas Halı A.Ş.'nin ana ortağı konumuna gelen Royal Halı, 31 Aralık 2015 tarihinde, Atlas Halı'nın geriye kalan % 49.00 oranındaki hissesini, 11,522,707 TL bedelle iktisap ederek Atlas Halı'nın tamamına sahip olmuştur. 2011 yılının son çeyreğinden itibaren Royal Halı, Atlas markası adı altında halı üretimine başlamıştır.

Ayrıca 2015 yılında hisselerinin tamamına Royal Halı'nın sahip olduğu Royal International Dış Ticaret Anonim Şirketi, Royal Teppiche GmbH ve Royal Rugs & Carpet Inc. şirketleri kurulmuştur. Royal International Dış Ticaret Anonim Şirketi 07 Ocak 2015 tarihinde Gaziantep / Türkiye'de kurulmuştur. Şirket'in ana faaliyet konusu her türlü halı, iplik ve her türlü ham ya da işlenmiş tekstil ürünlerinin alımı, satımı, pazarlaması, ithalat ve ihracatını yapmaktır. Royal Teppiche GmbH 2015 yılı içerisinde Almanya'da, Royal Rugs & Carpet Inc. ise 2015 yılında ABD'de kurulmuş olup bu iki şirketin ana faaliyet konuları toptan halı ve iplik satışlarıdır.

31.12.2016 tarihi itibariyle, Şirket kendi bünyesinde “Royal Halı”, “Pierre Cardin” ve “Atlas Halı” olmak üzere 3 farklı markada halı üretimi gerçekleştirmekte, Royal ve Pierre Cardin markalı halılar yine Royal Halı, Atlas markalı halılar ise Atlas Halı tarafından satılmaktadır. Yurt dışı satışları da bulunan ancak ağırlıklı olarak iç piyasaya satış yapan Royal Halı’nın yurt içi halı satışları 31.12.2016 tarihinde toplam 18 adet bölge bayii kanalı ile gerçekleştirmektedir. Belirtilen tarihte Atlas Halı, halı satışlarını ana bayiler olmadan doğrudan alt bayiiiler aracılığı ile kendi gerçekleştirmekte iken raporun yayınlanma tarihi itibariyle, Atlas ,Royal ve Pierre Cardin markalı halıların tamamı bölge bayileri üzerinden Royal Halı İplik Tekstil Mobilya San.ve Tic. A.Ş. üzerinden yapılmaktadır.

İplik satışlarında bayi ve/veya şube sistemi bulunmamakta, satışların çok büyük kısmı sipariş üzerine yurt dışındaki firmalara yapılmaktadır.

ORTAKLIK YAPISI

Royal Halı A.Ş.’nin 31.12.2016 ve 2015 tarihi itibari ile ortaklık yapısı aşağıdaki gibidir;

<u>HİSSEDARLAR</u>	31.12.2016		31.12.2015	
	HİSSE ORANI	HİSSE TUTARI	HİSSE ORANI	HİSSE TUTARI
Naksan Holding A.Ş.	50,15 %	30.090.000 TL	46,25 %	27.750.000 TL
Halka Açık Kısım	21,80 %	13.082.271 TL	28,75 %	17.250.000 TL
Osman Nakıboğlu	12,03 %	7.220.797 TL	9,00 %	5.400.000 TL
Cahit Nakıboğlu	6,26 %	3.756.932 TL	6,25 %	3.750.000 TL
Bahaeddin Nakıboğlu	3,00 %	1.800.000 TL	3,00 %	1.800.000 TL
Cihan Dağcı	2,08 %	1.250.000 TL	2,08 %	1.250.000 TL
Emre Nakıboğlu	2,00 %	1.200.000 TL	2,00 %	1.200.000 TL
Ferhan Nakıboğlu	1,25 %	750.000 TL	1,25 %	750.000 TL
Mehmet Hilmi Nakıboğlu	1,00 %	600.000 TL	1,00 %	600.000 TL
Taner Nakıboğlu	0,42 %	250.000 TL	0,42 %	250.000 TL
Toplam	100,00 %	60.000.000 TL	100,00%	60.000.000 TL

Halka Arz:

Şirket Yönetim Kurulu’nun 03.04.2013 tarih ve 23 sayılı kararı ile şirket sermayesi 50.000.000 TL’den 60.000.000 TL’ye yükseltilmiş ve şirket hisseleri 03 Mayıs 2013 tarihi itibari ile Borsa İstanbul A.Ş.’de Birincil Piyasada işlem görmeye başlamıştır. Borsa İstanbul A.Ş. Yönetim Kurulu’nun 02.08.2016 tarihli kararına istinaden Şirket Payları 04.08.2016 tarihinden itibaren Yakın İzleme Pazarı’nda işlem görmektedir.

Grup Şirketleri Hakkında Bilgi:

Şirket'in bağlı ortaklıklarına ilişkin özet bilgi aşağıdaki tabloda yer almaktadır:

İştirakin Ticaret Unvanı	Ödenmiş Sermayesi	Royal Halı'nın Sermayedeki Pay Tutarı	Sermayedeki Pay Oranı (%)
Atlas Halı Aksesuar ve Mobilya San. Tic. A.Ş.	5.000.000 TL	5.000.000 TL	100%
Royal International Dış Ticaret A.Ş.	50.000 TL	50.000 TL	100%
Royal Teppiche GmbH	25.000 EUR	25.000 EUR	100%
Royal Rugs & Carpet Inc.	125.000 USD	125.000 USD	100%

KURULLAR VE KOMİTELER HAKKINDA BİLGİLER

Yönetim Kurulu:

Adı Soyadı	Görevi
Taner Nakıboğlu	Yönetim Kurulu Başkanı
Osman Nakıboğlu	Yönetim Kurulu Başkan Yardımcısı
Cahit Nakıboğlu	Yönetim Kurulu Üyesi
Cihan Dağcı	Yönetim Kurulu Üyesi
Çetin Doğan	Bağımsız Yönetim Kurulu Üyesi
Adnan Kısa	Bağımsız Yönetim Kurulu Üyesi

İcra Kurulu:

Adı Soyadı	Görevi	Yönetim Kurulu Üyelığinin Mahiyeti
Taner Nakıboğlu	İcra Kurulu Başkanı	Royal Halı Yön.Kur.Başkanı
Cihan Dağcı	İcra Kurulu Başkan Yard.	Royal Halı Grup Başkanı
Cengiz Taşdemir	İcra Kurulu Üyesi	Royal BCF Grup Başkanı
Emre Özkaya	İcra Kurulu Üyesi	Royal Halı Grup Başkan Yard.

Denetim Kurulu:

Adı Soyadı	Görevi	Yönetim Kurulu Üyelığinin Mahiyeti
Prof. Dr. Adnan Kısa	Denetim Komitesi Başkanı	Bağımsız Yönetim Kurulu Üyesi
Prof. Dr. Çetin Doğan	Denetim Komitesi Üyesi	Bağımsız Yönetim Kurulu Üyesi -

Kurumsal Yönetim Komitesi:

Adı Soyadı	Görevi	Yönetim Kurulu Üyeliğinin Mahiyeti
Prof. Dr. Adnan Kısa	Kurumsal Yönetim Komitesi Başkanı	Bağımsız Yönetim Kurulu Üyesi
Cuma TEKE	Kurumsal Yönetim Komitesi Üyesi	Yatırımcı İlişkiler Birim Yöneticisi

Kurumsal Risk Komitesi:

Adı Soyadı	Görevi	Yönetim Kurulu Üyeliğinin Mahiyeti
Prof Dr Adnan Kısa	Denetim Komitesi Başkanı	Bağımsız Yönetim Kurulu Üyesi -
Prof Dr Çetin Doğan	Denetim Komitesi Üyesi	Bağımsız Yönetim Kurulu Üyesi -

NOT: Gaziantep 2. Sulh Mahkemesince 14.08.2016 tarihi itibariyle şirkete kayyum atanması ve 674 sayılı KHK'nın 19. Maddesine istinaden kayımlık yetkisinin TMSF'ye teslim edilmesi neticesinde atanan yeni yönetim kurulu tarafından, şirketteki diğer kurul ve komiteler yeniden belirlenecektir.

KURUMSAL YÖNETİM İLKELERİNE UYUM RAPORU

Kurumsal Yönetim İlkelerine Uyum Beyanı:

Şirket, kurumsal yönetim uygulamalarında, Sermaye Piyasası Kurulu (SPK) Kurumsal Yönetim İlkeleri'ne (İlkeler) uyuma azami özen göstermektedir. Şirket, faaliyet raporu ve internet sitesini İlkeler'e uyum çerçevesinde güncelleyerek ortaklarının hizmetine sunmakta, pay sahipleri kapsamlı bilgiye Şirket'in internet sitesinden ulaşabilmekte, ayrıca pay sahipleri Yatırımcı İlişkileri Koordinatörlüğü'ne sorularını yöneltebilmektedirler.

SPK'nın "Özel Durumların Kamuya Açıklanması Tebliği" çerçevesinde BİST'e 2016 yılında toplam 8 adet özel durum açıklaması yapılmıştır. İlgili dönemde SPK düzenlemeleri uyarınca, özel durum açıklamaları için SPK ve BİST tarafından ek açıklama istenmemiştir. Sermaye Piyasası Kurulu tarafından özel durum açıklamalarına uyulmaması nedeniyle uygulanan herhangi bir yaptırım yoktur. Yapılan özel durum açıklamaları, Yatırımcı İlişkileri Birimi tarafından da yurt içi ve yurt dışı yatırımcılara düzenli olarak e-posta yoluyla bildirilmektedir. Şirket tüm özel durum açıklamalarını zamanında yapmıştır. Şirket hisseleri yurt dışı borsalarda kote edilmemiştir.

Henüz Uygulanamayan Kurumsal Yönetim İlkelerinin Gerekçeleri:

- Birikimli oy sisteminin kullanılmaması: Birikimli oy sistemi pratik bir uygulama olmaması nedeniyle Şirketimiz tarafından benimsenmemiştir.
- Esas sözleşmede pay sahiplerine özel denetçi atanması hakkı sağlanması ve azınlık hakları ile ilgili ek düzenleme bulunmaması: Esas sözleşmede pay sahiplerinin Genel Kurul'da özel denetçi atanmasını talep etme konusunda bir düzenleme yapılmamış olmakla birlikte, pay sahiplerinin bilgi alma ve inceleme hakkı TTK Md. 437-438 ile yasal güvence altına alınmıştır.

- Yönetim Kurulunda kadın üye bulunmaması: Konu şirketçe değerlendirilmektedir (TMSF tarafından atanan Yönetim Kurulu'nda hali hazırda Sermin Balık ve Arzu Yüksel kadın üye görev yapmaktadırlar).
- Şirket esas sözleşmesi gereği Genel Kurul toplantısı Şirket merkezinin bulunduğu yer olan Gaziantep'te yapılmaktadır.

Yatırımcı İlişkiler Birimi:

Şirket'te mevcut ve potansiyel pay sahipleri ile ilişkilerin düzenli bir şekilde yürütülmesi, yatırımcı ve analist sorularının en verimli şekilde cevaplanması ve Şirket değerinin arttırılmasına yönelik çalışmalar Yatırımcı İlişkileri Birimi tarafından yürütülmektedir. Şirket, Kurumsal Yönetim İlkeleri'ni esas alarak pay sahipleri ile ilişkiler kapsamında aşağıdaki faaliyetleri yürütmektedir.

- Sermaye Piyasası Mevzuatı gerekliliklerini yerine getirmek ve Kurumsal Yönetim İlkelerine uyum amaçlı, Şirket içi ve dışı gerekli bilgilendirmeleri yaparak ilgili süreçleri takip etmek, iyileştirmeleri yapmak,
- SPK, BİST ve Merkezi Kayıt Kuruluşu (MKK) ile iletişimi sağlamak,
- Mevzuat ve Şirket'in bilgilendirme politikası çerçevesinde, kamuya yapılacak Özel Durum Açıklamalarını düzenlemek, Kamuyu Aydınlatma Platformu'na iletme, Şirket Bilgilendirme Politikası ve ilgili mevzuat uyarınca kamuya yapılan açıklamaları takip etmek,
- Kurumsal Yönetim İlkelerine uyum ile ilgili iyileştirmeleri yapmak,
- Pay sahiplerine ilişkin kayıtların güncel olarak izlenmesini sağlamak,
- Hisse senetleri ile ilgili işlemleri yapmak,
- Pay sahipleri, mevcut ve potansiyel yatırımcıları düzenli olarak şirket faaliyetleri, finansal durum ve stratejilere yönelik eşzamanlı, eksiksiz ve en doğru şekilde bilgilendirmek,
- Şirket hakkında araştırma yapan analistlerin yazılı, sözlü bilgi taleplerini (ticari sır niteliğini taşıyan bilgiler hariç) karşılamak, Şirket'i en iyi şekilde tanıtarak yatırımcılar için hazırlanan raporların doğru ve eksiksiz şekilde hazırlanmasını sağlamak,
- Şirket tarafından düzenlenen toplantılar ile yurt içi ve yurt dışı firmalarla yapılan iş birlikleri ile konferans ve toplantılara katılarak yatırımcıları düzenli olarak bilgilendirmek,
- Kurumsal internet sitemiz içinde yer alan Yatırımcı İlişkileri bölümünün içeriğini Türkçe ve İngilizce olarak hazırlamak, bilgileri güncellemek,
- Yatırımcı İlişkileri Koordinatörlüğü'nün iletişim bilgileri aşağıdaki gibidir.

Dilber Köçeroğlu – 0 (342) 211 21 47 Nilüfer Canbolat – 0 (342) 211 31 10

Pay Sahiplerinin Bilgi Edinme Haklarının Kullanımı:

Bilgi edinme haklarının kullanımında, pay sahipleri arasında ayırım yapılmamaktadır. Pay sahipliği haklarının sağlıklı olarak kullanılabilmesi için gerekli olan bütün bilgi ve belgeler kurumsal web sitesi

vasıtasıyla pay sahiplerinin kullanımına eşit bir şekilde sunulmaktadır. Pay sahiplerinin haklarının kullanımını etkileyebilecek gelişmeler Kamu Aydınlatma Platformu (KAP)'a açıklama olarak gönderilmekte ayrıca web sayfamızdan da İngilizce ve Türkçe duyuru halinde yayımlanmaktadır.

Esas Sözleşme'de pay sahiplerinin Genel Kurul'da özel denetçi atanmasını talep etme konusunda bir düzenleme yapılmamış olmakla birlikte, pay sahiplerinin bilgi alma ve inceleme hakkı TTK Md. 437 ve 438 ile yasal güvence altına alınmıştır.

Genel Kurul Toplantıları:

Şirket'in 2015 Yılı Olağan Genel Kurul Toplantısı [19.04.2016](#) tarihinde Şirket merkezinde yapılmıştır.

Oy Hakları ve Azınlık Hakları:

Şirket Esas Sözleşmesi'nin 6. Maddesinde Genel Kurul toplantılarında her hissenin bir oy hakkı olduğu belirtilmiştir. Pay sahibi olmayan kişinin temsilci olarak vekâleten oy kullanmasını engelleyen bir hüküm Esas Sözleşmemizde yoktur. Vekâleten oy kullanmaya ilişkin SPK'nın düzenlemelerine uyulur. A Grubu paylar Ana Sözleşmenin 8 ve 11. maddeleri çerçevesinde Yönetim Kurulu üyelerinin belirlenmesinde ve oy hakkı kullanımında imtiyaza sahiptir.

Azınlık payları doğrudan veya vekilleri aracılığı ile Genel Kurul'da temsil edilmektedir. Şirket'in ana hissedarları ile karşılıklı iştirak ilişkisi bulunmamaktadır.

Şirket Esas Sözleşmesi'nde Birikimli Oy Kullanma yöntemine ilişkin hüküm bulunmamaktadır. Azınlık pay sahiplerinin Yönetim Kurulu'na temsilci göndermelerini teminen Esas Sözleşme'de birikimli oy kullanma yöntemine yer verilmesi konusunda bir düzenleme yapılmamıştır. Birikimli oy kullanma hakkı SPK'nın ilgili tebliğinde Halka Açık Anonim Ortaklıkların ihtiyarına bırakıldığı için Şirket'te bu yönetime yer verilmemiştir.

Kâr Payı Hakkı:

Royal Halı A.Ş. 2015 Yılı Kâr Payı Dağıtım Tablosu (TL)			
1. Ödenmiş/Çıkarılmış Sermaye		60.000.000	
2. Genel Kanuni Yedek Akçe (Yasal Kayıtlara Göre)		7.152.207	
Esas sözleşme uyarınca kâr dağıtımında imtiyaz var ise söz konusu imtiyaza ilişkin bilgi			
		SPK'ya Göre	Yasal Kayıtlara (YK) Göre
3.	Dönem Kârı	16.251.462	14.100.734
4.	Vergiler (-)	2.678.961	927.861
5.	Net Dönem Kârı (=)	13.572.501	13.172.873
6.	Geçmiş Yıllar Zararları (-)	0	
7.	Genel Kanuni Yedek Akçe (-)	658.644	658.644
8.	NET DAĞITILABİLİR DÖNEM KÂRI (=)	12.913.857	12.514.229
9.	Yıl İçinde Yapılan Bağışlar (+)	62.707	
10.	Bağışlar Eklenmiş Net Dağıtılabilir Dönem Kârı	12.976.564	
11.	Ortaklara Birinci Kâr Payı	6.488.282	
	- Nakit	6.488.282	
	- Bedelsiz		
	- Toplam	6.488.282	
12.	İmtiyazlı Pay Sahiplerine Dağıtılan Kâr Payı	0	
13.	Dağıtılan Diğer Kâr Payı	0	
	- Yönetim Kurulu Üyelerine,		
	- Çalışanlara		
	- Pay Sahibi Dışındaki Kişilere		
14.	İntifa Senedi Sahiplerine Dağıtılan Kâr Payı	0	
15.	Ortaklara İkinci Kâr Payı		

16.	Genel Kanuni Yedek Akçe	348.828	
17.	Statü Yedekleri		
18.	Özel Yedekler		
19.	OLAĞANÜSTÜ YEDEK	6.076.747	
20.	Dağıtılması Öngörülen Diğer Kaynaklar		

Nisan 2016 tarihinde yapılmış olan Genel Kurul Toplantısında, 28.07.2016 tarihinde 6.488.282 TL kar payı dağıtımı yapılacağı açıklanmıştır Ancak 02.08.2016 tarihinde sadece halka açık paylara ait toplam 1.668.040 TL tutarında temettü ödemesi yapılmıştır.

Payların Devri:

A Grubu nama yazılı ve B Grubu hamiline yazılı paylar ilgili mevzuat hükümlerine uygun olarak serbestçe devredilebilir.

Payların devrinde, Türk Ticaret Kanunu, Sermaye Piyasası Kanunu, Sermaye Piyasası mevzuatının ilgili sair düzenlemeleri, Merkezi Kaydi Sistem kuralları ve hisselerin kaydileştirilmesi ile ilgili sair düzenlemelere uyulur.

Bilgilendirme Politikası:

Şirket'in "Bilgilendirme Politikası" yasal düzenlemeler, Sermaye Piyasası Mevzuatı ve yayımlanan tebliğlerle belirlenen kurallar çerçevesinde hazırlanmıştır.

Bilgilendirme politikasındaki amaç, Şirket'in geçmiş performansını ve geleceğe ilişkin beklentilerini, temel muhasebe ilkeleri ve Sermaye Piyasası Mevzuatı çerçevesinde, ilgili yasal hükümlere uygun olarak, pay sahipleri, yatırımcılar, sermaye piyasası uzmanları ve katılımcıları ile zamanında ve eşit bir biçimde paylaşarak, etkin ve açık bir iletişimi sürekli kılma esasına dayanmaktadır.

Şirket İnternet Sitesi ve İçeriği:

Şirket, pay sahipleri ile olan ilişkilerini daha etkin ve hızlı şekilde sürdürebilmek, hissedarlarla sürekli iletişim içinde olmak amacıyla, SPK Kurumsal Yönetim İlkeleri doğrultusunda kurumsal internet sitesi www.royalhali.com'u aktif olarak kullanmaktadır. İnternet sitesinde SPK Kurumsal Yönetim İlkeleri çerçevesinde ticaret sicili bilgileri, son durum itibarıyla ortaklık ve yönetim yapısı, imtiyazlı paylar hakkında detaylı bilgi, değişikliklerin yayımlandığı ticaret sicili gazetelerinin tarih ve sayısı ile birlikte Şirket Esas Sözleşmesi'nin son hali, özel durum açıklamaları, yıllık faaliyet raporları, periyodik mali tablo ve raporlar, Genel Kurul toplantılarının gündemleri, katılanlar cetvelleri ve vekâleten oy kullanma formu, derecelendirme raporları, analist raporları ve sıkça sorulan sorular yer almaktadır.

İnternet sitesi Türkçe ve İngilizce olmak üzere SPK İlkeleri'nin öngördüğü içerik ve şekilde düzenlenmiştir. İnternet sitesinin Yatırımcı İlişkileri bölümünün içeriğinin hazırlanması, değişen bilgilerin düzenlenmesi ve ilave bilgilerin eklenmesi, Yatırımcı İlişkileri Koordinatörlüğü'nün sorumluluğundadır.

Sitenin daha iyi hizmet vermesine yönelik çalışmalarımız Şirket'in her zaman daha iyisine ulaşma hedefi çerçevesinde devam etmektedir. Şirket'in internet sitesinde Kurumsal Yönetim İlkeleri'nde belirtilen hususlara yer verilmiştir.

Faaliyet Raporu:

Şirket'in faaliyet raporunda SPK, TTK ve Kurumsal Yönetim İlkeleri'nde belirtilen hususlara yer verilmiştir.

Menfaat Sahiplerinin Bilgilendirilmesi:

Menfaat sahipleri ilgili hususlarda özel durum açıklamaları, Şirket web sayfası ve yazılı-görsel basın aracılığı ile bilgilendirilmektedir.

Menfaat Sahiplerinin Yönetime Katılımı:

Menfaat sahiplerinin, Şirketimizin halka açık % 28,75'lik kısmını temsilen yönetime katılımı Esas Sözleşme'nin 6. 8 ve 11. maddeleri çerçevesinde mümkündür.

Çalışanlarımızın kurumumuza katma değer kazandıracak önerilerini yönetimle paylaşmasını sağlayacak iletişim sistemi kurulmuştur. Bu görüş ve öneriler yetkili birimler tarafından değerlendirilip, uygun görülenler hayata geçirilmektedir. Ayrıca mavi yakalı çalışanlarımız sendikal örgütlenmeleri aracılığıyla görüş, öneri ve taleplerini ileterek yönetime katılma imkanı bulabilmektedirler.

İnsan Kaynakları Politikası:

İnsan Kaynakları politikamızın ana çerçevesi; Bilgi birikimi ve deneyimimizden aldığımız güçle insan kaynağımızı sürekli geliştirerek geleceğin entelektüel sermayesini oluşturmaktır.

Bu çerçevede gençler için sektörde bir cazibe merkezi olmayı, çalışanların iş ortamında daha başarılı olmaları için gereken bilgi, birikim, beceri ve davranışları kazandıracak gelişim programlarını yürütmeyi hedefler, yüksek performansı ortaya çıkarır, çalışanlarına kariyer gelişimleri konusunda fırsatlar sunar.

Temel ilkimiz, çevreye ve topluma karşı sorumlu, iş güvenliğini esas alan, değerlerimize saygılı bir iş disipliniyle hareket etmektir.

Etik Kurallar ve Sosyal Sorumluluk:

Şirket'te SPK'nın Kurumsal Yönetim İlkeleri tebliği doğrultusunda Yönetim Kurulu Kararı ile Etik Kurallar oluşturulma çalışmaları devam etmektedir. Söz konusu Etik Kurallara ayrıntılı olarak şirket web sitesinde yer verilecektir.

Yönetim Kurulunun Yapısı ve Oluşumu:

Şirket Esas Sözleşmesi'ne uygun olarak belirlenen Yönetim Kurulu üyelerimizin ve Genel Müdürümüzün bilgileri raporun önceki bölümlerinde yer almaktadır. Yönetim Kurulu üyelerinin şirket dışında başka görevler alması belirli kurallara bağlanmamıştır.

Şirketin işleri ve idaresi, Genel Kurul Tarafından Türk Ticaret Kanunu ve Sermaye Piyasası Mevzuatına uygun olarak seçilecek 6 üyeden oluşan bir yönetim kurulu tarafından yürütülür(*)

Şirket Yönetim Kurulu'nun üç üyesi (A) grubu pay sahiplerinin çoğunluğunun göstereceği adaylar arasından Genel Kurul tarafından seçilir. Yönetim kurulunda görev alacak bağımsız üyelerin sayısı ve nitelikleri Sermaye Piyasası Kurulu'nun kurumsal yönetim ilkelerine ilişkin düzenlemelerine göre belirlenir.

Yönetim kurulu üye tam sayısının çoğunluğu (dört üye) ile toplanır ve kararlarını toplantıda hazır bulunan üyelerin çoğunluğu ile alır.

Yönetim Kurulu üyeleri en çok üç yıl için seçilirler.

Seçim süresi sona eren Yönetim Kurulu üyeleri yeniden seçilebilirler. Genel Kurul lüzum görürse Yönetim Kurulu üyelerini her zaman değiştirebilir. Yönetim Kurulu üyeliğinin herhangi bir nedenle boşalması halinde Yönetim Kurulu ortaklar arasından Türk Ticaret Kanunu'nda belirtilen kanuni şartları haiz bir kimseyi geçici olarak bu yere üye seçer ve ilk Genel Kurul'un onayına sunar. Böylece seçilen üye eski üyenin süresini tamamlar.

Yönetim kurulu üyesi olan tüzel kişi, kendi adına tescil edilmiş bulunan kişiyi her an değiştirebilir.

Yönetim kurulu toplantısına katılma hakkına sahip olanlar bu toplantılara, Türk Ticaret Kanununun 1527 nci maddesi uyarınca elektronik ortamda da katılabilir. Şirket "Ticaret şirketlerinde Anonim şirket Genel Kurulları Dışında Elektronik Ortamda Yapılacak Kurullar Hakkında Tebliğ" hükümleri uyarınca hak sahiplerinin bu toplantılara elektronik ortamda katılmalarına ve oy vermelerine imkan tanıyacak Elektronik Toplantı Sistemini kurabileceği gibi bu amaç için oluşturulmuş sistemlerden de hizmet satın alabilir. Yapılacak toplantılarda şirket sözleşmesinin bu hükmü uyarınca kurulmuş olan sistem üzerinden veya destek

hizmeti alınacak sistem üzerinden hak sahiplerinin ilgili mevzuatta belirtilen haklarını Tebliğ hükümlerinde belirtilen çerçevede kullanabilmesi sağlanır.

Not: Gaziantep 13.Asliye Mahkemesi'nin 24.07.2016 tarihli kararı ile Şirket Yön Kur.Bşk. Taner Nakiboğlu ve Yön.Kur.Üyesi Cahit Nakiboğlu yasa dışı FETÖ-PYD soruşturması kapsamında tutuklanmış olup, Gaziantep 2. Sulh Ceza Hakimliği'nin 04.08.2016 tarih ve 2016-5027 sayılı kararı ile Royal Halı İplik Tekstil Mobilya San.ve Tic.A.Ş. 'ne kayyım ataması yapılmıştır. 674 Sayılı KHK'nın 19. Maddesi gereği kayımlık yetkisi T.M.S.F.'ye teslim edilmiş olup, Yönetim Kurulu Başkanlığı'na Mehmet Ali İSLAMOĞLU, Yönetim Kururlu Üyeliklerine ise Nevzat AVUNÇ, Arzu YÜKSEL, Mehmet ÇAĞRICI, Mahmut BİRLİK ve Yaşar ATILGAN atanmışlardır. 10 Mayıs 2017 tarihinde yapılan değişiklik ile ise Yönetim Kurulu Başkanlığı'na Metin Tamkoç, Yönetim Kurulu Başkan Vekilliğine Halil Tekin, Yönetim Kurulu Üyeliklerine ise Mehmet Ali İslamoğlu, Sermin Balık, Arzu Yüksel, Mehmet Çağırıcı, Yaşar Atılgan ve Mahmut Birlik atanmışlardır.

Yönetim Kurulunun Faaliyet Esasları:

Şirketin yönetimi ve dışarıya karşı temsili Yönetim Kurulu'na aittir.

Şirket tarafından verilecek bütün belgelerin ve imzalanacak sözleşmelerin muteber olabilmesi için bunların Şirketin resmi unvanı altında konmuş ve Şirketi ilzama yetkili kimselerin imzasını taşıması lazımdır. İmzaya yetkili olanlar ve dereceleri Yönetim Kurulu kararıyla tespit olunur.

Yönetim Kurulu Şirketin temsil veya idare yetkisinin tamamını veya bir bölümünü yönetim kurulu üyesi olan bir veya birkaç murahhas üyeye veya pay sahibi olma zorunluluğu bulunmayan müdürlere bırakılabilir. Yönetim Kurulunun en az bir üyesine Şirketi temsil yetkisi verilmesi şarttır.

Kanunda ve ana sözleşmede münhasıran genel kurula verilmiş yetkiler haricinde kalan bütün işler hakkında karar almaya Yönetim Kurulu yetkilidir.

Yönetim kurulu Türk Ticaret Kanunu ve Sermaye Piyasası mevzuatına uygun olarak düzenleyeceği bir iç yönergeye göre, yönetimi, kısmen veya tamamen bir veya birkaç yönetim kurulu üyesine veya üçüncü kişiye devretmeye yetkilidir. Yönetim kurulu, ticari mümessil ve ticari vekiller atayabilir.

Yönetim kurulu Şirket işleri ve muameleleri lüzum gösterdikçe toplanır. Yönetim kurulu üyeleri ilk toplantılarında aralarından bir başkan seçer.

Yönetim Kurulu, işlerin gidişini izlemek, kendisine sunulacak konularda rapor hazırlamak, kararlarını uygulamak veya iç denetim amacıyla içlerinde yönetim kurulu üyelerinin de bulunabileceği komiteler ve komisyonlar kurabilir. Yönetim Kurulu, TTK 378 uyarınca Şirketin varlığını, gelişmesini ve devamını tehlikeye düşüren sebeplerin erken teşhisi, bunun için gerekli önlemler ile çarelerin uygulanması ve riskin

yönetilmesi amacıyla, uzman bir komite kurmak, sistemi çalıştırmak ve geliştirmekle yükümlüdür. Komitelerin oluşmasında Sermaye Piyasası Kurulu düzenlemelerine uyulur.

Yönetim Kurulunda Oluşturulan Komitelerin Sayı, Yapı ve Bağımsızlığı:

Şirket'te, Yönetim Kurulunun görev ve sorumluluklarını sağlıklı olarak yerine getirmek amacıyla Denetimden Sorumlu Komite yanında Kurumsal Yönetim Komitesi ve Riskin Erken Saptanması Komitesi oluşturulmuştur.

Yönetim Kurulu komiteleri kendilerine verilen görevleri düzenli ve etkin bir şekilde ifa etmiş, Yönetim Kurulu'na gerekli raporlamaları yapmıştır. Yönetim Kurulu komitelerinin başkanları bağımsız yönetim kurulu üyelerinden oluşmakta olup, tüm üyeler icracı olmayan yönetim kurulu üyeleridir.

Komite toplantıları ilgili mevzuatın öngördüğü sıklık ve şekilde toplanmaktadır.

Risk Yönetim ve İç Kontrol Mekanizması:

Şirket'te etkin bir risk yönetim ve iç kontrol sistemi oluşturulmuş, sistemin etkinliği Yatırımcı İlişkileri Koordinatörlüğü'nün yaptığı çalışmalar ve hazırladığı raporlar üzerinden izlenebilmektedir.

Şirket'in maruz kaldığı veya kalma olasılığının bulunduğu risklerin yönetiminde uluslararası standartlar ve uygulamalar ile uyumlu bir yönetim politikası izlemektedir.

Bu kapsamda Şirket bünyesinde kurulan Yatırımcı İlişkileri Koordinatörlüğü kurumsal risk yönetimi faaliyetlerinin temelinde Şirket'in kısa, orta ve uzun vadeli hedeflerine ulaşmayı, operasyonların güvenilir, yasa ve mevzuata uygun bir şekilde gerçekleştirilmesini sağlamak amacıyla çalışmalar yürütmektedir.

Yönetim Kurulumuz ve Yönetim Kurulu Komitelerimizce tabi olduğumuz mevzuat hükümleri de dikkate alınarak risk yönetimi, gözetim ve denetim faaliyetleri sürdürülmektedir. Bu kapsamda 2015 yılı faaliyetlerimiz için TTK'nın 199. maddesi uyarınca hazırladığımız raporda "Bizce bilinen hal ve şartlara göre; 2015 yılında TTK 199. Maddede belirtilen hakim ve bağlı şirketlerle Royal Halı A.Ş.'nin işlemlerinde her bir hukuki işlemde uygun bir karşı edim sağlanmış, alınan veya alınmasından kaçınılan bir önlem olmamış veya herhangi bir önlemin alınıp alınmaması nedeniyle Şirket zarara uğramamıştır." sonucuna ulaşılmıştır.

YATIRIM DURUMU

2005 yılında kurulan Şirketin 31.12.2016 tarihi itibarıyla satışları 211 Milyon TL'ye, aktif büyüklüğü ise 458 Milyon TL olarak gerçekleşmiştir. Yenilikçi yatırımlarla büyüme sağlayan Şirketimizin en son 2014 yılında aşağıda yer alan yatırımları yapmış olup ilerleyen dönemlerde önemli bir yatırıma bulunmamaktadır.

Halı Tesisi: 2014 yılına 23 adet tezgahla üretimini devam ettiren firma, aynı yıl içerisinde 4 adet tezgah satımı ve 7 adet yeni tezgah alımı yaparak tezgah sayısını 26 adede yükseltmiştir. Şirket halen aynı sayıda tezgah ile 84.639 m² toplam alan içerisinde halı üretimi yapmaktadır. Artışın kapasiteye etkisinin %20 civarında olacağı öngörülmüştür. Halka arz sırasında yapılan firma değerlendirme ve fiyat tespit raporlarında, 2015 yılında 3 tezgah alımı planlanmış olmasına rağmen gerçekleşen talebin planlanana oranla oldukça yüksek olması yapılan yatırımlarda hızlanmaya dolayısıyla alınan tezgah sayısının artışına neden olmuştur.

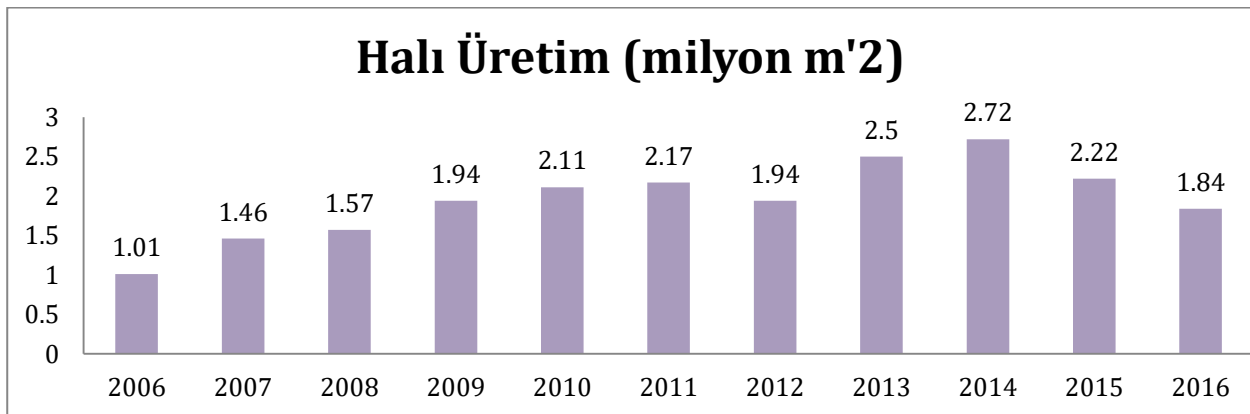
İplik Tesisi:

Ortaklığımızın yeni iplik üretim hatlarının yerleştirilmesi için yapılan toplam 25.000 m² kapalı alan inşaatı tamamlanmıştır. Yatırım bedeli 9.5 Milyon TL olup, hali hazırda 21.450 m² kapalı alanda üretim yapan iplik bölümünün bu yatırım ile toplam kapalı alan büyüklüğü 46.450 m²'ye çıkmıştır. 2014 yılı içerisinde biri Polyester diğeri Polyamid olmak üzere 2 iplik hattı alımı tamamlanmıştır. Toplam iplik hattı sayısı 8'e yükselmiş olup Ekim 2014 itibariyle de yeni hatlar üretime başlamıştır. Yeni iplik hatlarının toplam maliyeti 7.300.000 EUR'dur. Bu yatırım sonucu iplik üretim kapasitesinde %20'lik bir artış hedeflenmiştir.. Halka arz sırasında yapılan firma değerlendirme ve fiyat tespit raporlarındaki verilerde 2015 ve 2017 de yapılması planlanan yatırımlar, talep fazlasını karşılamak ve ürün yelpazesi çeşitliliğini arttırmak amacıyla öne çekilmiştir. Bu yatırımla Türkiye'deki ilk Polyester halı ipliği üreticisi Royal Halı A.Ş. olmuştur.

ÜRETİM VE KAPASİTE GELİŞİMİ

HALI

2016 yılının son çeyreğinde halı üretim miktarı önceki senenin aynı dönemine göre % 21 oranında azalışla 1,84 Milyon m² olarak gerçekleşmiştir. Aynı paralelde satışlar da geçen yılın aynı dönemine göre % 6 oranında azalarak 2,11 Milyon m² olmuştur.



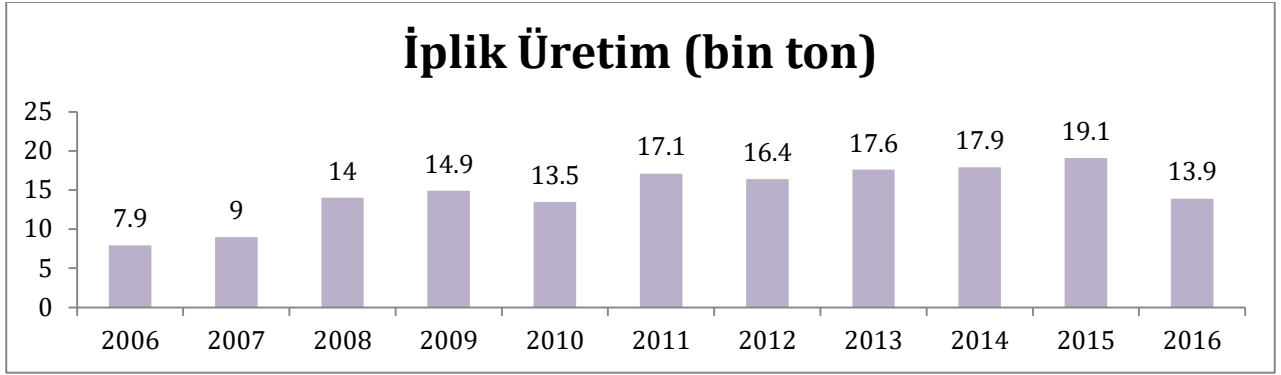
Halı	2006	2007	2008	2009	2010	2011	2012	2013	2014	2015	2016
Tezgah Sayısı	11	14	15	15	19	19	19	23	26	26	26

Satış (milyon m'2)	0,83	1,34	1,64	1,96	2,15	2,11	2,03	2,4	2,54	2,24	2,11
Halı Üretim (milyon m'2)	1,01	1,46	1,57	1,94	2,11	2,17	1,94	2,5	2,72	2,22	1,84

İPLİK

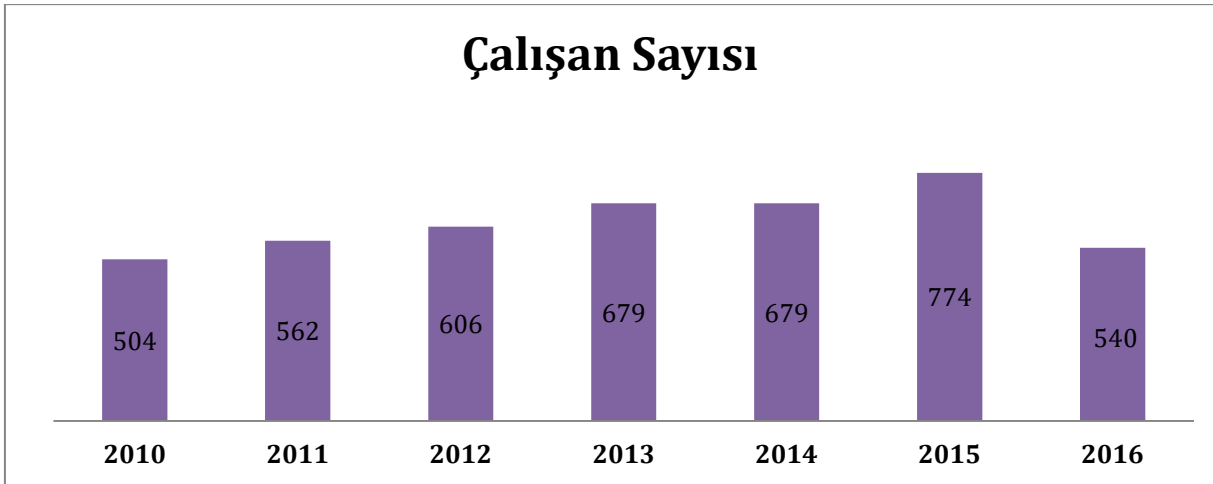
2016 yılının son çeyreğinde iplik üretimi geçen yılın aynı dönemine göre % 27 oranında azalarak 13,9 Bin ton olarak gerçekleşmiştir. Satılan iplik miktarı ise geçen yıla göre % 46 oranındaki azalışla 13,6 Bin ton olarak gerçekleşmiştir.

Üretilen ipliğin çok büyük kısmı Avrupa'ya ihraç edilmesi nedeniyle iplik satış gelirlerimiz kur riskimizi önemli ölçüde azaltan bir yapıya sahiptir.



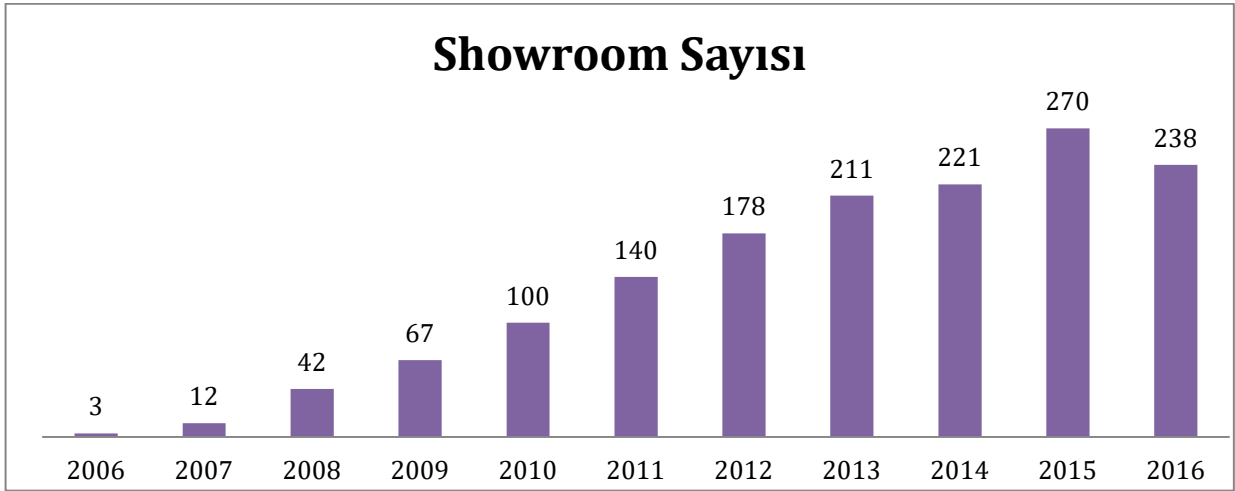
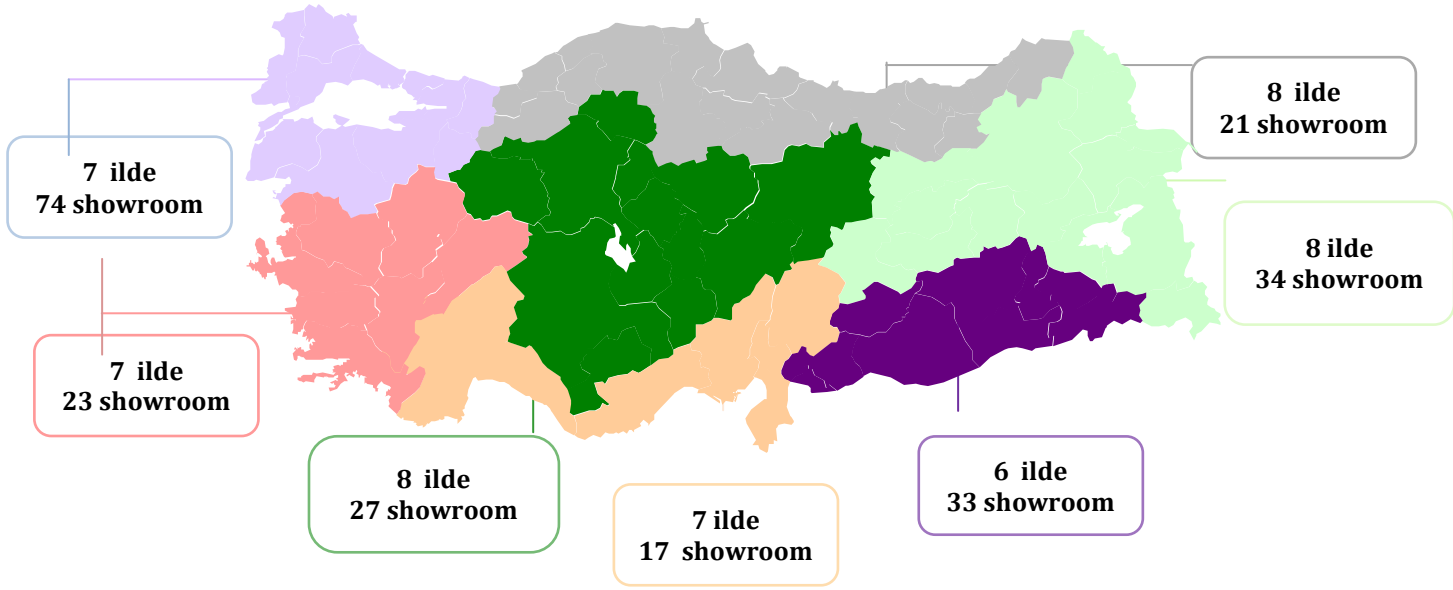
İplik	2006	2007	2008	2009	2010	2011	2012	2013	2014	2015	2016
Hat Adedi	2	3	4	4	4	5	5	6	8	8	8
Satış (bin ton)	6,8	8,4	12,7	13,5	13,6	16,8	16,2	16,7	18	19,9	13,6
İplik Üretim (bin ton)	7,9	9	14	14,9	13,5	17,1	16,4	17,6	17,9	19,1	13,9

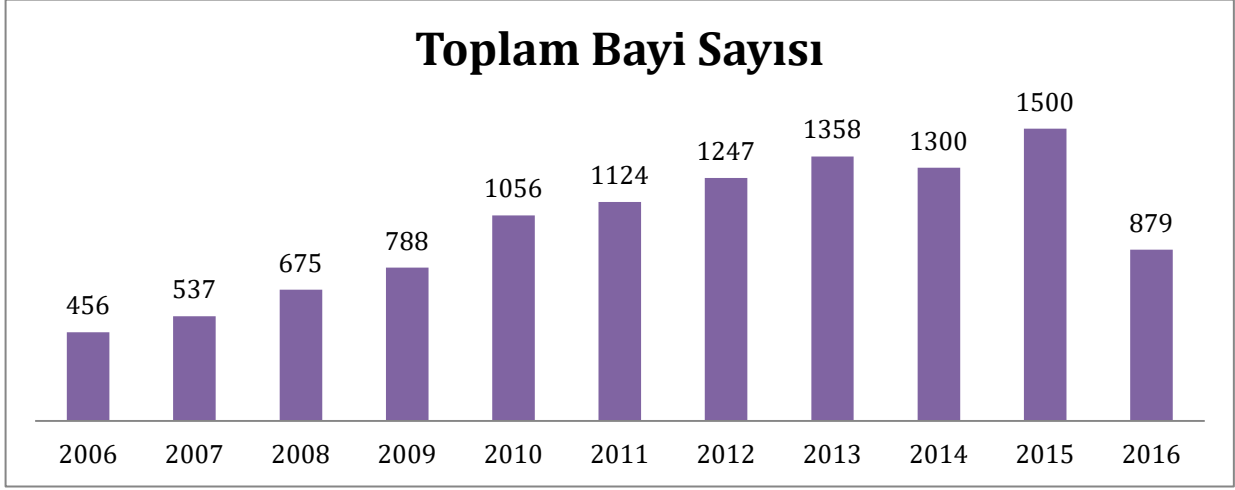
PERSONEL DURUMU



2016 Aralık ayı sonu itibariyle çalışan sayımız 540 kişidir.

YURTIÇİ SATIŞ AĞI





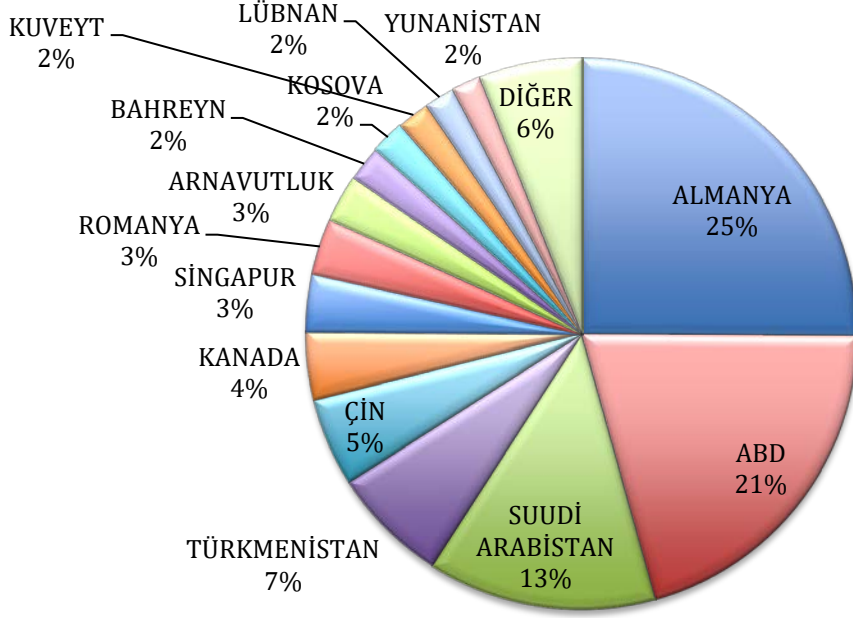
YURTDIŐI SATIŐLAR

HALI :

Őirket'in ürettiđi halı satıŐlarından elde ettiđi gelirin yaklaşık % 7'si yurtdıŐı satıŐlardan oluŐmaktadır. 2016 yıl sonu itibariyle yurt dıŐı halı satıŐ rakamı yaklaşık 8,3 Milyon TL olarak gerçekteŐmiŐtir.

Hedef pazarı Amerika ve Kanada olan őirket, Almanya, ABD, Suudi Arabistan Tőrkenistan, Çin, Kanada, Singapur, Romanya, Arnavutluk, Bahreyn, Kosova, Kuveyt, Lőrban, Yunanistan, Çin, İngiltere, Makedonya, Ukrayna, Hindistan, Ermenistan, Macaristan, Meksika ve Fas'a ihracat yapmakta olup, raporun yayın tarihi itibariyle Avrupa, Ortadođu ve Afrika'daki yani bayilik anlaşmaları ile bu pazarlardaki satıŐlarını hızla arttırmaktadır.

2016/Aralık Halı İhracat Satış Kırılımı

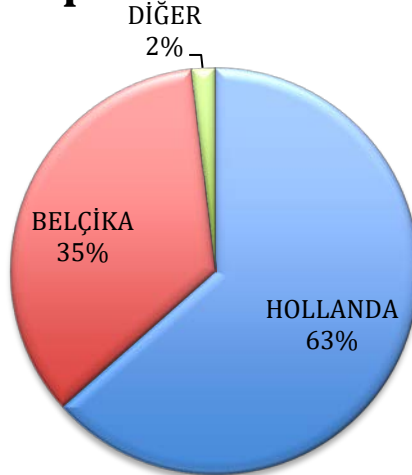


İPLİK:

Şirket ürettiği PP ipliği ağırlıklı olarak yurtdışındaki büyük halı üreticilerine satmakta, çok az miktarda da kendi halı üretiminde kullanmaktadır. 2016 Aralık ayı sonunda iplik satış rakamları 90,3 Milyon TL'ye ulaşmıştır. 2014 Ekim ayında faaliyete geçen ileri teknoloji Polyamid ve Polyester hatlarının da etkisiyle bölgede sayılı olan bir teknolojiye sahip olunmuştur.

Ağırlıklı olarak Hollanda ve Belçika'ya satış yapılmakta olup, hedef pazar yine Avrupa ülkeleridir.

2016 /Aralık İplik İhracat Satış Kırılımı



FİNANSAL ANALİZ

	31.12.2011	31.12.2012	31.12.2013	31.12.2014	31.12.2015	31.12.2016
Dönen Varlıklar	133.232.492	109.403.695	195.153.865	230.421.036	328.470.196	149,703,308
Duran Varlıklar	141.582.029	120.915.467	140.409.420	178.494.734	189.440.285	307,910,441
Toplam Varlıklar	274.814.521	230.319.162	335.563.285	408.915.770	517.910.481	457,613,749
Kısa Vadeli Yükümlülükler	143.247.992	68.375.073	84.435.482	105.887.554	202.652.610	231,202,524
Uzun Vadeli Yükümlülükler	24.539.082	25.191.500	60.674.687	100.817.521	127.391.478	77,671,159
Özkaynaklar	107.027.447	136.752.589	190.453.116	202.210.695	187.866.393	148,740,066
Toplam Kaynaklar	274.814.521	230.319.162	335.563.285	408.915.770	517.910.481	457,613,749

2016 yılının son çeyreğinde bir önceki yılın aynı dönemine göre Dönen Varlıklar % 119 oranında azalarak, 328 Milyon TL'den 150 Milyon TL'ye düşmüş; Duran Varlıklar % 63 oranında artarak 189 Milyon TL'den 308 Milyon TL'ye, yükselmiştir. Toplam aktifler ise % 13 oranında gerileyerek 518 Milyon TL'den 458 Milyon TL'ye düşmüştür.

Karşılaştırılan dönemler itibariyle Kısa vadeli yükümlülükler % 14 oranında artarak 203 Milyon TL'den 231 Milyon TL'ye yükselmiştir. Uzun vadeli yükümlülükler ise % 64 oranında azalarak 127 Milyon TL'den 78 Milyon TL'ye gerilemiştir. Özkaynaklarımız ise geçen yılın aynı dönemine göre % 26 oranında azalarak 149 Milyon TL olarak gerçekleşmiştir.

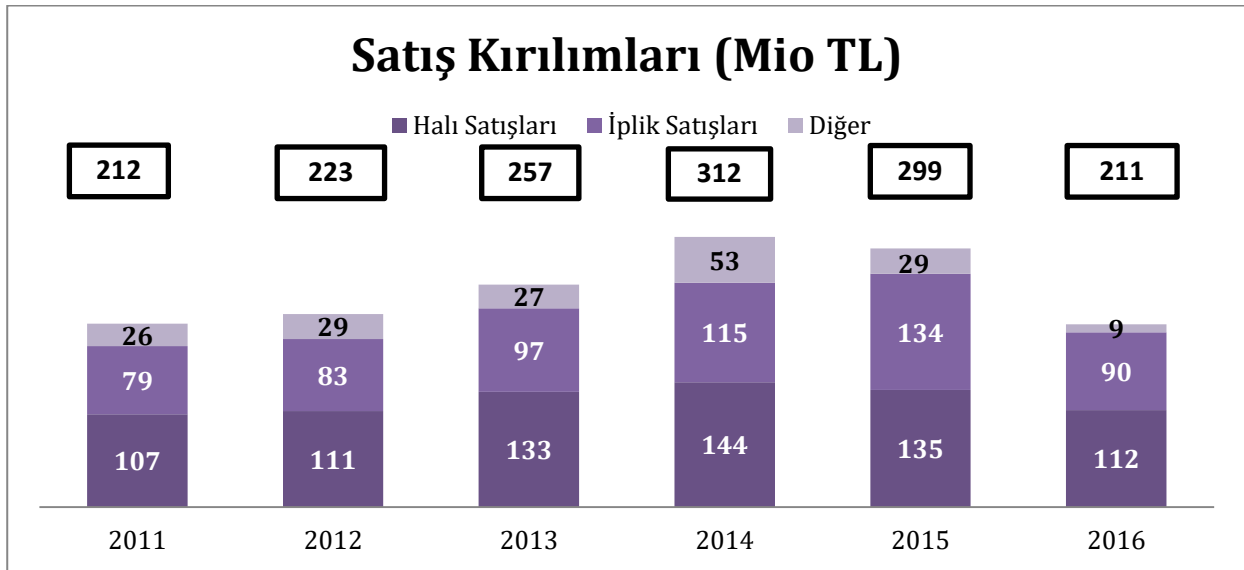
ÖZET GELİR TABLOSU (TL)						
	2011	2012	2013	2014	2015	2016
Net Satışlar	212.141.455	222.497.188	257.204.012	311.983.440	298.832.358	211.323.045
Brüt Kar	56.733.954	65.478.869	73.117.854	71.082.014	82.223.583	61.807.082
Faaliyet Karı	30.830.746	38.492.429	32.475.352	27.098.980	35.401.653	-7.785.229
Net Dönem Karı	2.472.145	41.940.496	17.629.884	28.545.003	13.572.501	-33.692.258
FAVÖK	40.236.056	47.887.261	43.271.066	40.284.087	50.805.420	8.783.462
Hisse Adedi	50.000.000	50.000.000	60.000.000	60.000.000	60.000.000	60.000.000
Amortisman	9.405.310	9.394.832	10.795.714	13.185.107	15.403.767	16.568.691

2016 yılının son döneminde Net satışlar bir önceki yılın aynı dönemine göre % 41 oranında azalışla 299 Milyon TL'den 211 Milyon TL'ye gerilemiştir. Brüt kar, %33 oranında azalarak 82 Milyon TL'den 62

Milyon TL'ye gerilemiştir. Esas faaliyetinden 8 Milyon TL zararı bulunan şirket, 2016 yılını 34 Milyon TL zararlar kapatmıştır.

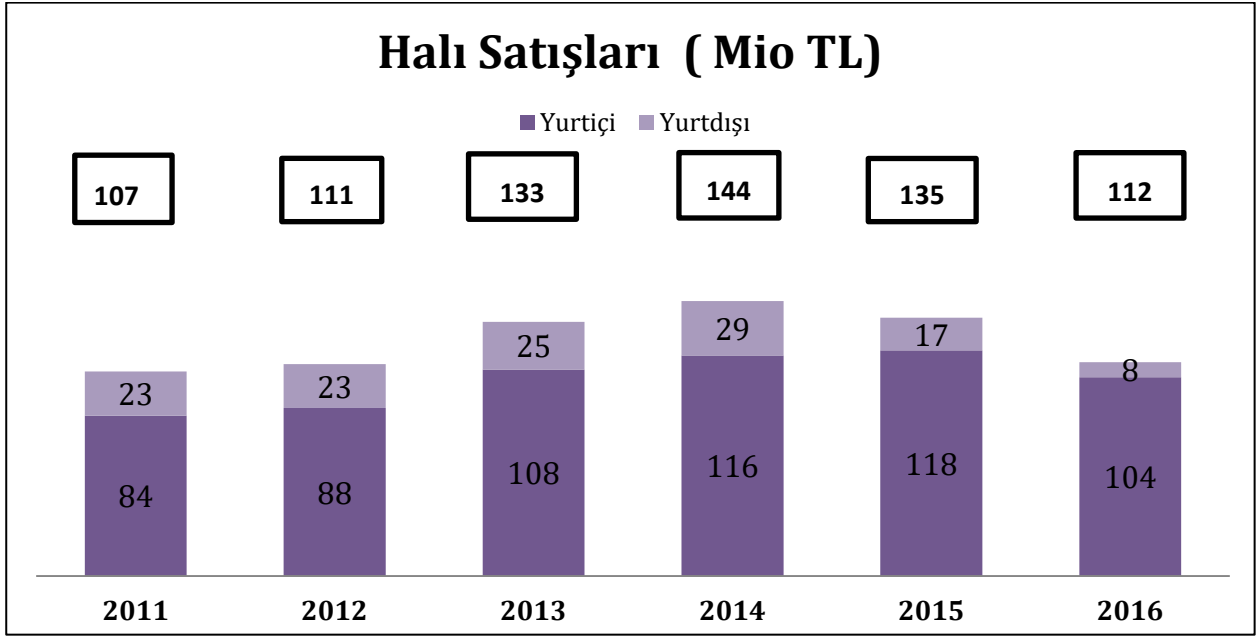
FİNANSAL RASYOLAR						
	31.12.2011	31.12.2012	31.12.2013	31.12.2014	31.12.2015	31.12.2016
Vergi Öncesi Kar / Net Satışlar	1,2%	21,3%	8,5%	9,8%	5,4%	-16,5%
Net Dönem Karı / Özkaynaklar Toplamı	2,3%	30,7%	9,3%	14,1%	7,2%	-22,7%
Cari Oran (Dönen Varlıklar / Kısa Vadeli Yükümlülükler)	0,93	1,60	2,31	2,18	1,62	0,65
Likidite Oranı (Dönen Varlıklar – Stoklar / Kısa Vadeli Yükümlülükler)	0,71	1,14	1,79	1,53	1,28	0,46
Toplam Yükümlülükler / Özkaynaklar	156,8%	68,4%	76,2%	102,2%	175,7%	207,7%
Toplam Yükümlülükler / Aktif Toplam	61,1%	40,6%	43,2%	50,5%	63,7%	67,5%
Brüt Kar Marjı (%)	26,7%	29,4%	28,4%	22,8%	27,5%	29,2%
Net Kar Marjı (%)	1,2%	18,8%	6,9%	9,1%	4,5%	-15,9%
FAVÖK Marjı (%)	19,0%	21,5%	16,8%	12,9%	17,0%	4,2%
Hisse Başına Kar (1 TL Nominal)	0,05	0,84	0,29	0,48	0,23	-0,56
Özkaynaklar	107.027.447	136.752.589	190.453.116	202.210.695	187.866.393	148.740.066
Vergi Öncesi Kar	2.618.949	47.365.182	21.737.531	30.449.734	16.251.462	-34.863.077
Stoklar	31.527.036	31.571.879	44.060.295	68.638.216	69.276.816	42.547.033

SATIŞLARIN FAALİYET BAZINDA AYRIMI

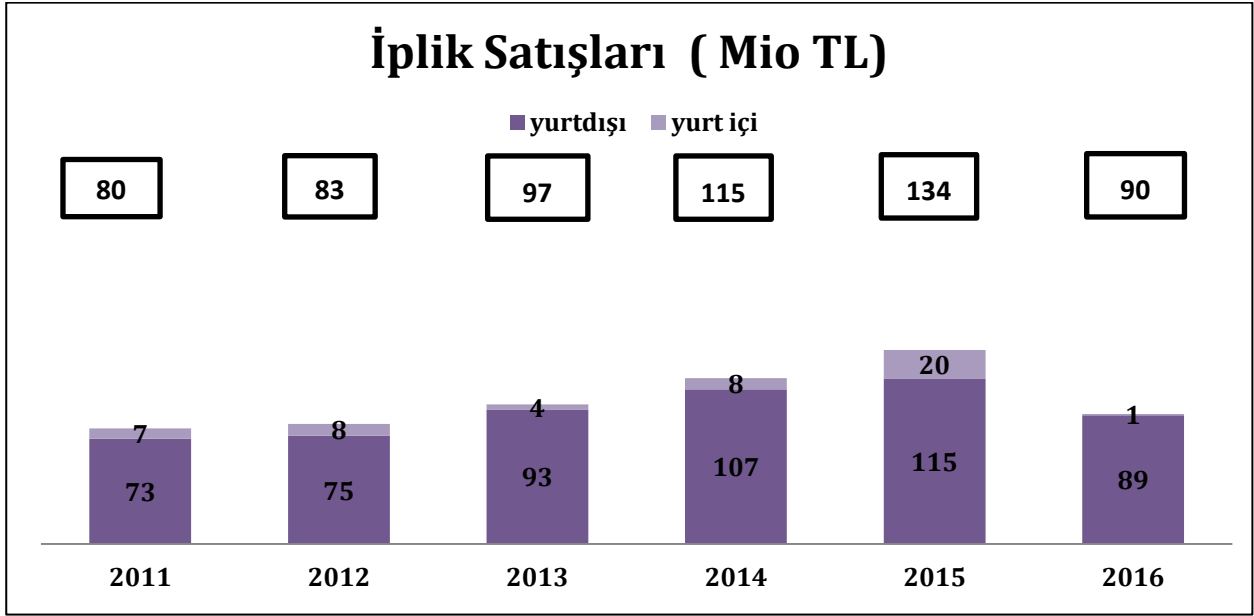


2016 yılı sonundaki toplam 211 Milyon TL tutarındaki net satışların 112 Milyon TL'sini halı satışları, 90 Milyon TL'sini iplik satışları ve 9 Milyon TL'sini ise diğer satışlar oluşturmaktadır. Halı satışları toplam satışların %53'ünü, iplik satışları %43'ünü diğer satışlar ise %4'ünü teşkil etmektedirler. 2015 yıl sonuna göre toplam satışlarımız %41 oranında, halı satışlarımız %21 oranında ve iplik satışlarımız ise %49 oranında azalmıştır.

SATIŞLARIN ÜRETİM BAZINDA AYRIMI

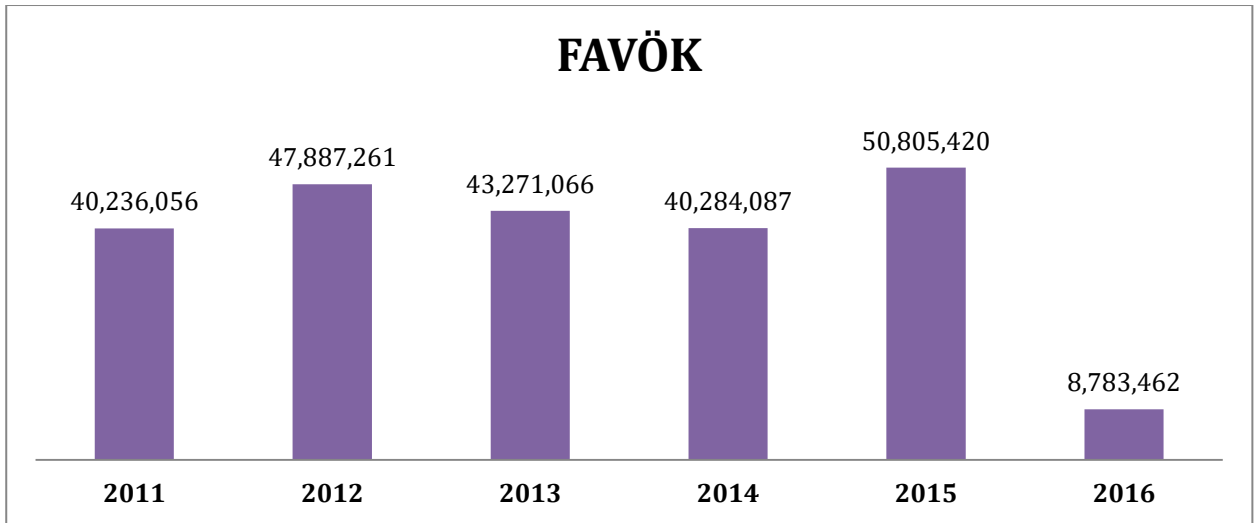


2016 yılının son çeyreğinde yurtiçi ve yurtdışı halı satışları sırasıyla 104 Milyon TL ve 8 Milyon TL olarak gerçekleşirken, 2015 yılının aynı döneminde bu tutarlar sırasıyla 118 Milyon TL ve 17 Milyon TL olarak gerçekleşmiştir.

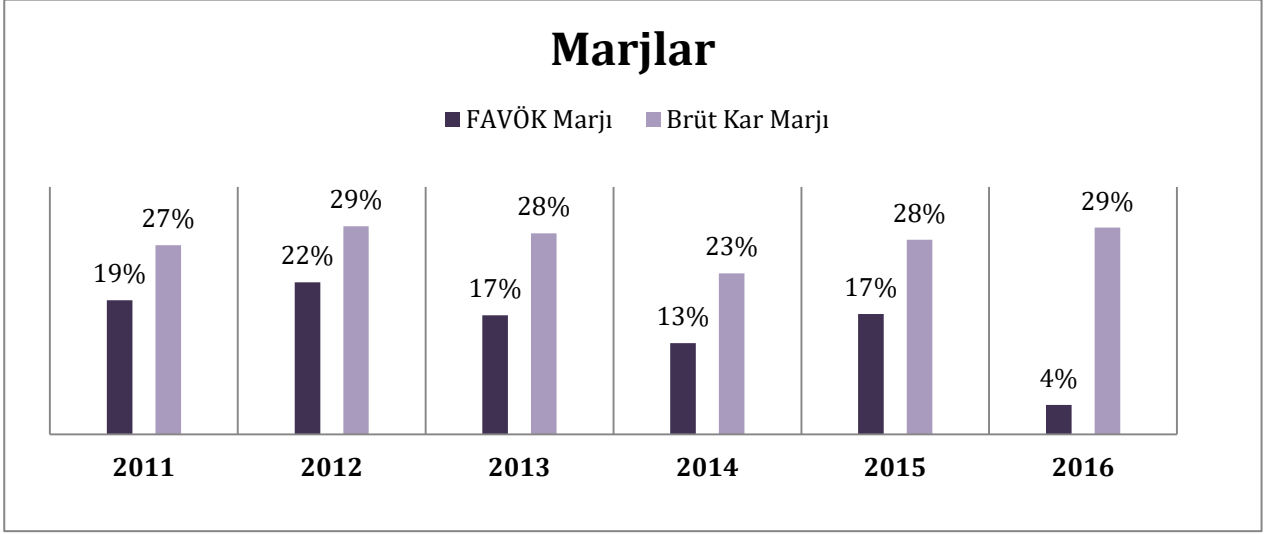


2016 yılının son çeyreğinde yurtiçi ve yurtdışı iplik satışları sırasıyla 1 Milyon TL ve 89 Milyon TL olarak gerçekleşirken, 2015 yılının aynı döneminde bu tutarlar sırasıyla 115 Milyon TL ve 20 Milyon TL olarak gerçekleşmiştir

KARLILIK



2016 yılı sonunda FAVÖK, 8.783.462 TL olarak gerçekleşmiştir. Geçen yılın aynı döneminde esas faaliyetten 35,4 Milyon TL kar elde edilirken, 2016 yıl sonunda 7,8 Milyon TL esas faaliyet zararı oluşmuştur.



Tabloda da görüleceği üzere 2016 yılı sonu itibariyle FAVÖK marjı esas faaliyet zararı nedeniyle bir önceki yıla göre düşmüştür. Brüt Kar Marjı ise bir önceki yıla göre küçük bir yükseliş göstermiştir.

FİNANSAL TABLOLAR

ROYAL HALI İPLİK TEKSTİL MOBİLYA SANAYİ VE TİCARET ANONİM ŞİRKETİ

VE BAĞLI ORTAKLIKLARI
31 ARALIK 2016 VE 2015 TARİHLERİ İTİBARIYLA
KONSOLİDE FİNANSAL DURUM TABLOLARI
(Tutarlar aksi belirtilmedikçe Türk Lirası 'TL' olarak ifade edilmiştir.)

		<i>Cari Dönem</i>	<i>Önceki Dönem</i>
		<i>Bağımsız</i>	<i>Bağımsız</i>
		<i>Denetimden</i>	<i>Denetimden</i>
		<i>Geçmiş</i>	<i>Geçmiş</i>
	<i>Dipnot</i>		
	<i>Referansları</i>	<i>31.12.2016</i>	<i>31.12.2015</i>
VARLIKLAR			
DÖNEN VARLIKLAR			
Nakit ve Nakit Benzerleri	8	5,439,648	1,570,098
Ticari Alacaklar	10	40,495,873	111,378,043
- İlişkili taraflardan ticari alacaklar		210,559	5,865,531
- İlişkili olmayan taraflardan ticari alacaklar		40,285,314	105,512,512
Diğer Alacaklar	11	22,951,304	129,657,675
- İlişkili taraflardan diğer alacaklar		15,179,239	118,513,119
- İlişkili olmayan taraflardan diğer alacaklar		7,772,065	11,144,556
Stoklar	13	42,547,033	69,276,816
Peşin Ödenmiş Giderler	14	29,546,376	12,014,416
Cari Dönem Vergisiyle İlgili Varlıklar	31	1,077,021	1,145,590
Diğer Dönen Varlıklar	21	6,146,053	1,927,558
Satış Amacıyla Elde Tutulan Duran Varlıklar	30	1,500,000	1,500,000
TOPLAM DÖNEN VARLIKLAR		149,703,308	328,470,196
DURAN VARLIKLAR			
Ticari Alacaklar	10	2,264,359	20,109,746
Diğer Alacaklar	11	146,579,937	7,054,385
- İlişkili taraflardan alacaklar		141,795,407	75,000
- İlişkili olmayan taraflardan alacaklar		4,784,530	6,979,385
Maddi Duran Varlıklar	15	147,769,000	153,636,581
Maddi Olmayan Duran Varlıklar			
- Diğer maddi olmayan duran varlıklar	16	1,390,501	1,262,423
Peşin Ödenmiş Giderler	14	414,915	184,862
Ertelenmiş Vergi Varlığı	31	9,491,729	7,192,288
TOPLAM DURAN VARLIKLAR		307,910,441	189,440,285
TOPLAM VARLIKLAR		457,613,749	517,910,481

Cari Dönem
Bağımsız

Önceki Dönem
Bağımsız

	Dipnot Referansları	Denetimden Geçmiş 31.12.2016	Denetimden Geçmiş 31.12.2015
KAYNAKLAR			
KISA VADELİ YÜKÜMLÜLÜKLER			
Kısa Vadeli Borçlanmalar	9	88,645,915	104,755,532
Uzun Vadeli Borçlanmaların Kısa Vadeli Kısımları	9	76,942,354	35,764,027
Ticari Borçlar	10	20,702,473	23,066,824
- İlişkili taraflara ticari borçlar		217,782	522
- İlişkili olmayan taraflara ticari borçlar		20,484,691	23,066,302
Çalışanlara Sağlanan Faydalar Kapsamında Borçlar	12	3,303,010	2,070,286
Diğer Borçlar	11	8,289,757	1,280,979
- İlişkili taraflara diğer borçlar		1,132,438	-
- İlişkili olmayan taraflara diğer borçlar		7,157,319	1,280,979
Ertelenmiş Gelirler	14	32,192,423	33,013,214
Dönem Karı Vergi Yükümlülüğü	31	-	1,849,960
Kısa Vadeli Karşılıklar		1,126,592	851,788
- Çalışanlara sağlanan faydalara ilişkin karşılıklar	20	71,827	13,347
- Diğer kısa vadeli karşılıklar	18	1,054,765	838,441
TOPLAM KISA VADELİ YÜKÜMLÜLÜKLER		231,202,524	202,652,610
UZUN VADELİ YÜKÜMLÜLÜKLER			
Uzun Vadeli Borçlanmalar	9	66,492,993	116,996,208
Ticari Borçlar	10	159,504	-
Diğer Borçlar	11	60,188	-
Ertelenmiş Gelirler	14	-	29,130
Uzun Vadeli Karşılıklar		1,731,937	1,417,252
- Çalışanlara sağlanan faydalara ilişkin karşılıklar	20	1,731,937	1,417,252
Ertelenmiş Vergi Yükümlülüğü	31	9,226,537	8,948,888
TOPLAM UZUN VADELİ YÜKÜMLÜLÜKLER		77,671,159	127,391,478
TOPLAM YÜKÜMLÜLÜKLER		308,873,683	330,044,088
ÖZKAYNAKLAR			
Ana Ortaklığa Ait Özkaynaklar			
Ödenmiş Sermaye	23.1	148,740,066	187,866,393
Sermaye Düzeltme Farkları	23.2	60,000,000	60,000,000
Paylara İlişkin Primler/İskontolar	23.3	746,913	746,913
Paylara İlişkin Primler/İskontolar	23.3	31,340,295	31,340,295
Kar veya Zararda Yeniden Sınıflandırılmayacak Birikmiş Diğer Kapsamlı Gelir veya Giderler			
- Tanımlanmış Fayda Planları Yeniden Ölçüm Kazançları / (Kayıpları)	23.4	(693,685)	(419,753)
- Maddi Duran Varlıklar Yeniden Değerleme Artışları/Azalışları	23.6	26,832,215	30,122,073
Ortak Kontrole Tabi Teşebbüs ve İşletmeleri İçeren Birleşmelerin Etkisi	23.5	(11,463,264)	(11,463,264)
Kar veya Zararda Yeniden Sınıflandırılacak Birikmiş Diğer Kapsamlı Gelir veya Giderler			
- Yabancı Para Çevrim Farkları	23.10	(49,322)	(44,471)
Kardan Ayrılan Kısıtlanmış Yedekler	23.7	7,152,208	7,152,208
Geçmiş Yıllar Kar / Zararları	23.8	68,566,964	56,859,891
Net Dönem Karı / Zararı		(33,692,258)	13,572,501
Kontrol Gücü Olmayan Paylar	23.9	-	-
TOPLAM ÖZKAYNAKLAR		148,740,066	187,866,393
TOPLAM KAYNAKLAR		457,613,749	517,910,481
		Cari Dönem Bağımsız Denetimden	Önceki Dönem Bağımsız Denetimden

	Dipnot Referansları	Geçmiş 01.01.- 31.12.2016	Geçmiş 01.01.- 31.12.2015
KAR VEYA ZARAR KISMI			
Hasılat	24.1	211,323,045	298,832,358
Satışların Maliyeti (-)	24.2	(149,515,963)	(216,608,775)
BRÜT KAR / (ZARAR)		61,807,082	82,223,583
Genel Yönetim Giderleri (-)	26.1	(18,602,502)	(10,865,130)
Pazarlama Giderleri (-)	26.2	(44,280,767)	(40,472,524)
Araştırma ve Geliştirme Giderleri (-)	26.3	(1,436,617)	(419,635)
Esas Faaliyetlerden Diğer Gelirler	27	26,889,103	41,652,093
Esas Faaliyetlerden Diğer Giderler (-)	27	(32,161,528)	(36,716,734)
ESAS FAALİYET KARI / (ZARARI)		(7,785,229)	35,401,653
Yatırım Faaliyetlerinden Gelirler	28	445,962	4,013,414
Yatırım Faaliyetlerinden Giderler (-)	28	(13,291)	(233,096)
FİNANSMAN GELİRİ / (GİDERİ) ÖNCESİ FAALİYET KARI / (ZARARI)		(7,352,558)	39,181,971
Finansman Gelirleri	29	43,507,202	22,643,145
Finansman Giderleri (-)	29	(71,017,721)	(45,573,654)
SÜRDÜRÜLEN FAALİYETLER VERGİ ÖNCESİ KARI / (ZARARI)		(34,863,077)	16,251,462
Sürdürülen Faaliyetler Vergi (Gideri) / Geliri		1,170,819	(2,678,961)
Dönem Vergi (Gideri) / Geliri	31	-	(1,849,960)
Ertelenmiş Vergi (Gideri) / Geliri	31	1,170,819	(829,001)
SÜRDÜRÜLEN FAALİYETLER DÖNEM KARI / (ZARARI)		(33,692,258)	13,572,501
DÖNEM KARI / (ZARARI)		(33,692,258)	13,572,501
Dönem Karı / (Zararının) Dağılımı			
Kontrol Gücü Olmayan Paylar	23.9	-	-
Ana Ortaklık Payları	32	(33,692,258)	13,572,501
Pay Başına Kazanç	32	(0.56)	0.23